SEREL®

Lavabo + Vidalı Yarım Ayak Montaj Talimatı

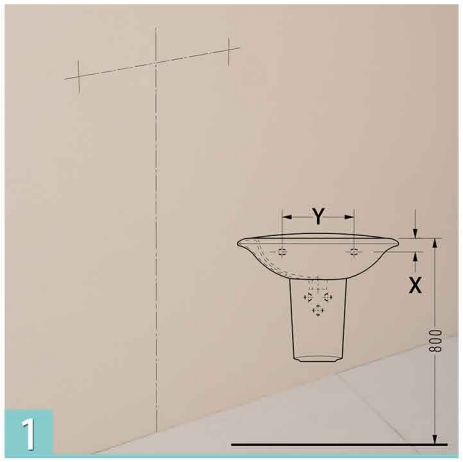

Lavabo ön yüksekliği bitmiş döşemeden 800mm yukarıda olacak şekilde yerleştirilir. Ankraj delikleri "X" ve "Y" ölçüleri dikkate alınarak işaretlenir.



Delme işlemi yapılır.



Delme işleminin ardından plastik dübeller deliklere takılır.



Plastik dübellere metal saplamalar takılarak sıkılır.



Lavabo metal saplamalara yerleştirilir.



Plastik burçlar ve pullar yerleştirilerek lavabo montaj somunları sıkılır.



Vidalı yarım ayak montaj elemanı, lavabo montaj saplamasına resimdeki gibi takılarak, ikinci bir somun ile sıkılır.



Çektirme kancası ucu yarım ayak üzerindeki deliğe takılır. Yıldız tornavida yardımı ile çektirme vidası sıkılır.



Montaj tamamlanır. Lavabo ve yarım ayağın duvara temas eden bölgelerine silikon uygulaması tavsiye edilir.