SEREL®

Lavabo + Yaylı Yarım Ayak Montaj Talimatı

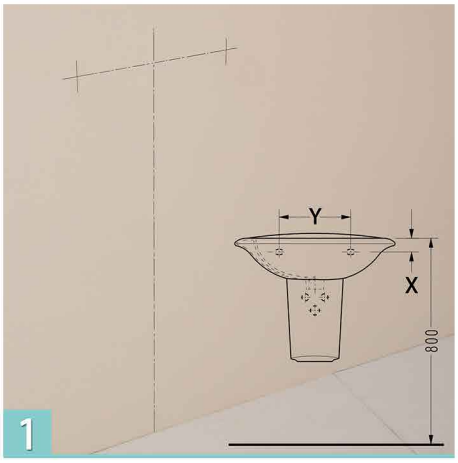

Lavabo ön yüksekliği bitmiş döşemeden 800mm yukarıda olacak şekilde yerleştirilir. Ankraj delikleri "X" ve "Y" ölçüleri dikkate alınarak işaretlenir.



Delme işlemi yapılır.



Delme işleminin ardından plastik dübeller deliklere takılır.



Plastik dübellere metal saplamalar takılarak sıkılır.



Lavabo metal saplamalara yerleştirilir.



Plastik burçlar ve pullar yerleştirilerek lavabo montaj somunları sıkılır.



Yay, yardımcı parça üzerindeki uygun deliğe takılır. Yaylı yarım ayak montaj elemanı, lavabo montaj saplamasına resimdeki gibi takılarak, ikinci bir somun ile sıkılır.



Yayın diğer ucu çekilerek yarım ayak üzerindeki deliğe takılır.



Montaj tamamlanır. Lavabo ve yarım ayağın duvara temas eden bölgelerine silikon uygulaması tavsiye edilir.